

# Det levende hus

|

Det handler om å være trygg



# Agenda

---



- Visjon for DLH, hvorfor ønsket Tryg å bygge DLH?
- Check-In – Early life support – Check-up  
Bakgrunnen for at Tryg lykkes med DLH
- Brukerundersøkelse fra DLH
- Bilder fra fasilitetene

Hvorfor ønsket Tryg å bygge  
Det levende hus?

|

Det handler om å være trygg



# Visjonen for Det levende hus - Tryg



- *Fasilitere samarbeid, innovasjon og kompetanseutvikling*

- *Skape en attraktiv arbeidsplass*

- *Understøtte fremtidens arbeidsformer*

- *Bidra til å skape bæredyktighet*



# Den viktigste endringen med de nye lokalene er:

5 01.06.2012

Det levende hus

## Fra

- Mye privat
- Litt felles

**Kommunikation - Vitendeling - Samarbeid**

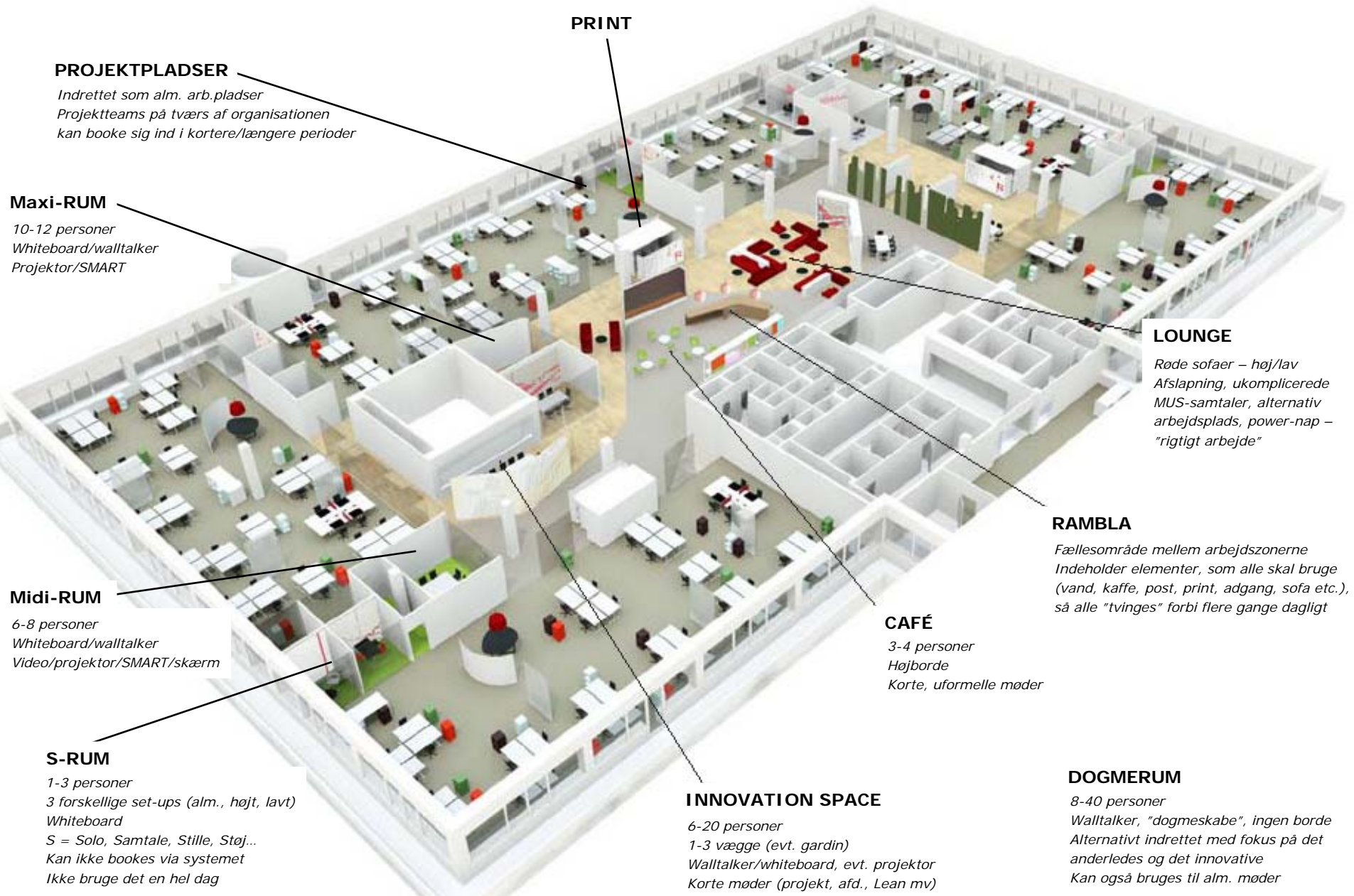
## Til

- Litt privat
- Mye felles



Vi beveger oss fra meg og mitt, til vi og vårt

# Faciliteter i DLH



## PROJEKTPLADSER

Indrettet som alm. arb.pladser  
Projektteams på tværs af organisationen  
kan booke sig ind i kortere/længere perioder

## PRINT

## Maxi-RUM

10-12 personer  
Whiteboard/walltalker  
Projektor/SMART

## LOUNGE

Røde sofaer – høj/lav  
Afslapning, ukomplicerede  
MUS-samtaler, alternativ  
arbejdsplads, power- nap –  
"rigtigt arbejde"

## Midi-RUM

6-8 personer  
Whiteboard/walltalker  
Video/projektor/SMART/skærm

## RAMBLA

Fællesområde mellem arbejdszonerne  
Indeholder elementer, som alle skal bruge  
(vand, kaffe, post, print, adgang, sofa etc.),  
så alle "tvinges" forbi flere gange dagligt

## S-RUM

1-3 personer  
3 forskellige set-ups (alm., højt, lavt)  
Whiteboard  
S = Solo, Samtale, Stille, Støj...  
Kan ikke bookes via systemet  
Ikke bruge det en hel dag

## CAFÉ

3-4 personer  
Højborde  
Korte, uformelle møder

## INNOVATION SPACE

6-20 personer  
1-3 vægge (evt. gardin)  
Walltalker/whiteboard, evt. projektor  
Korte møder (projekt, afd., Lean mv)

## DOGMERUM

8-40 personer  
Walltalker, "dogmeskabe", ingen borde  
Alternativt indrettet med fokus på det  
anderledes og det innovative  
Kan også bruges til alm. møder

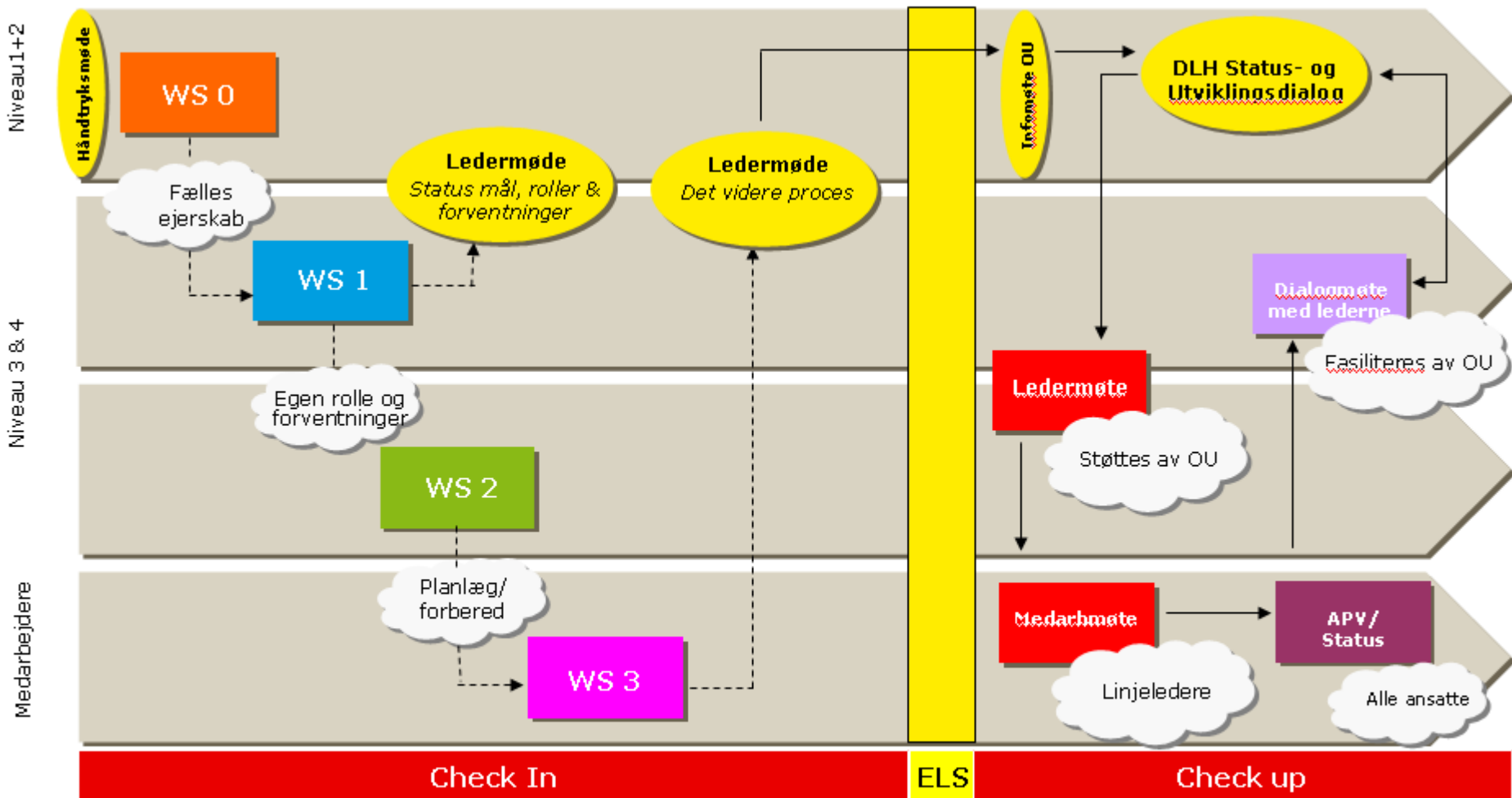
# Check-In – ELS - Check-Up

|

Det handler om å være trygg



# Check-in – ELS – Check-Up





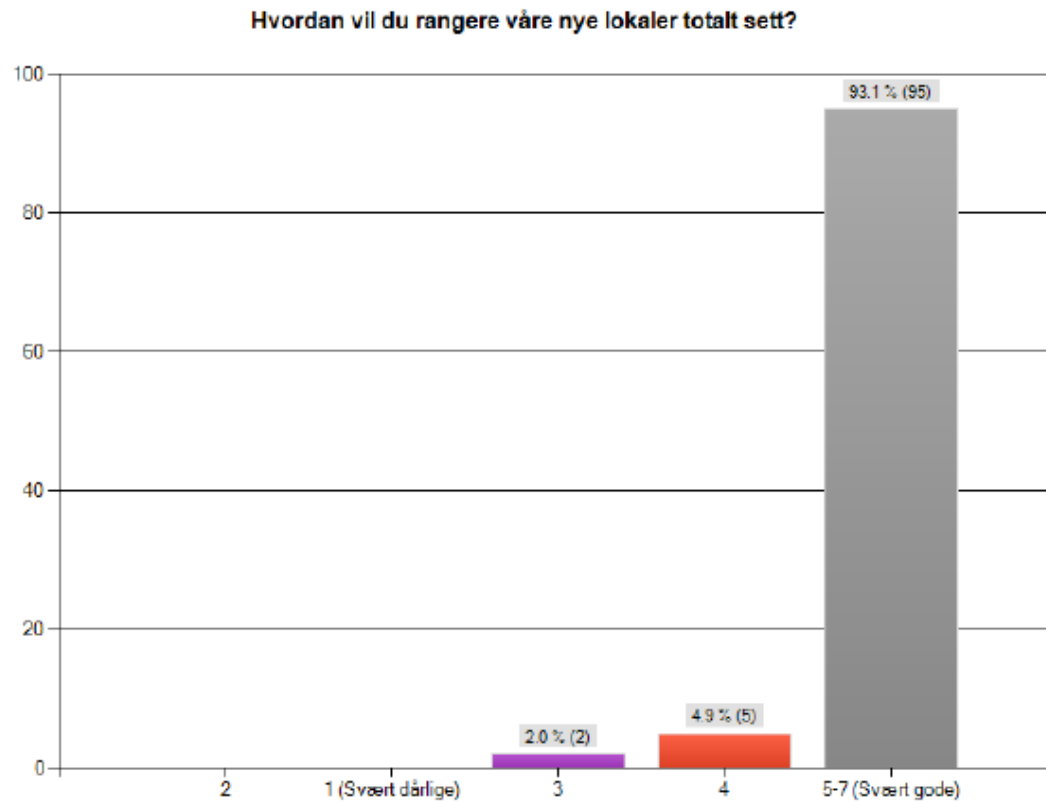
Det levende hus –  
Brukerundersøkelse i Ballerup  
Konsernfinans bygning 7

|

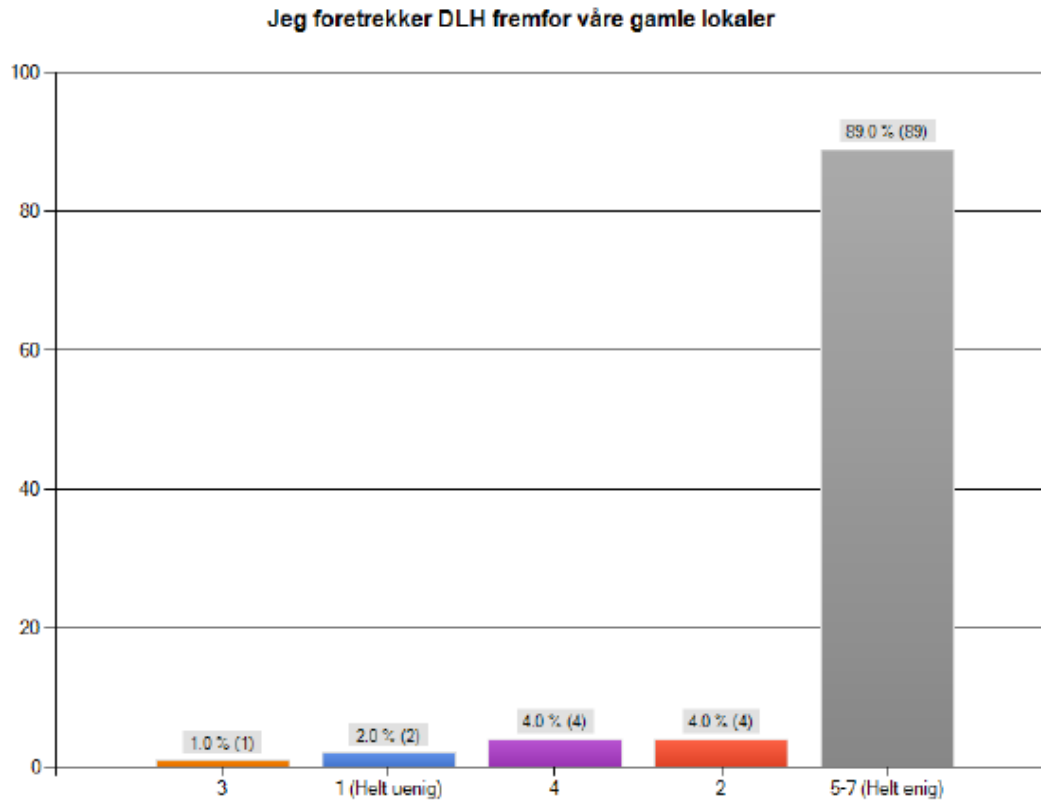
Det handler om å være trygg



# Bygning 7 – Teknisk/Fysiske rammer



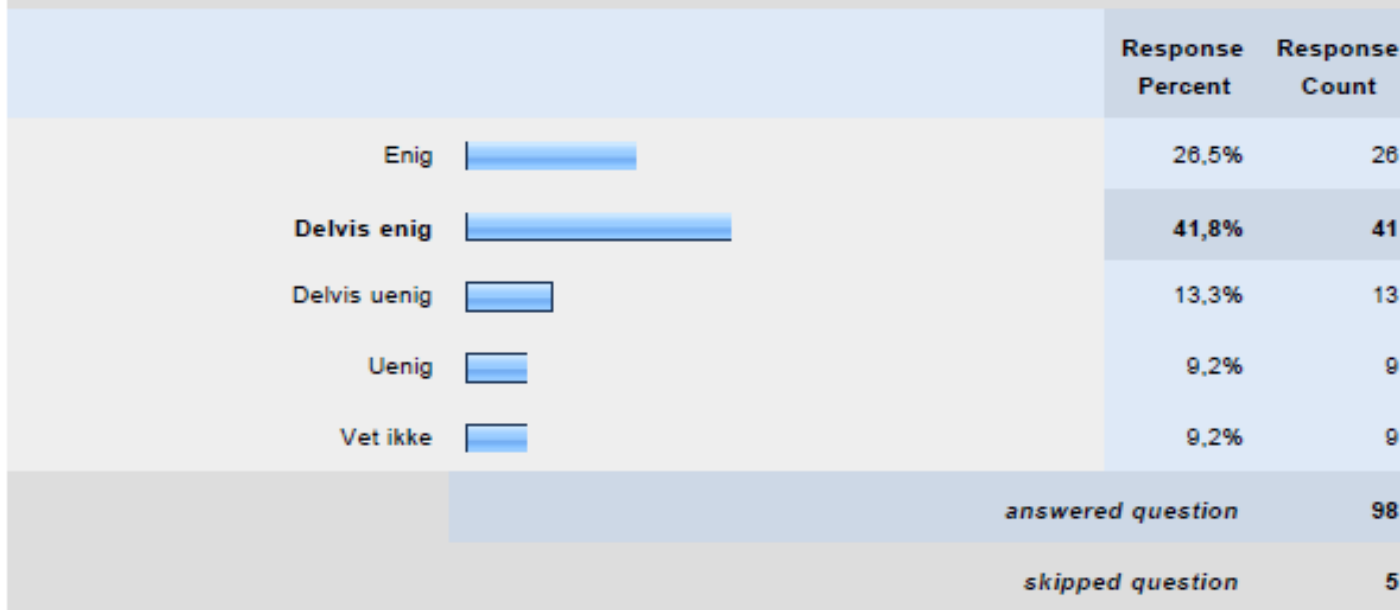
# Bygning 7 – Teknisk/Fysiske rammer



# Bygning 7 – Samarbeid og vitendeling

## DLH Bygning 7 Ballerup

### DLH har forsterket relasjonene mellom medarbeiderne i bygning 7



**Relasjoner er en forutsetning for samarbeid og vitendeling!**

# Bygning 7 – Samarbeid og vitendeling

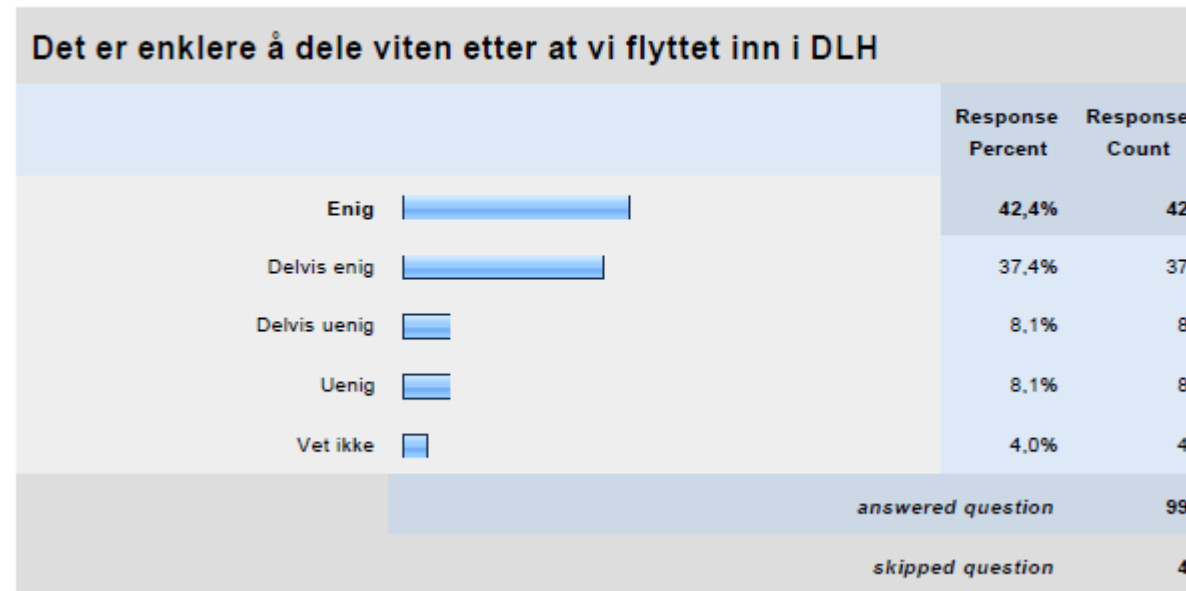
## DLH Bygning 7 Ballerup



**DLH bidrar til tilgjengelighet og flyt av viten!**

# Bygning 7 – Samarbeid og vitendeling

## DLH Bygning 7 Ballerup



# Bygning 7 – Forstyrrelser i arbeidet

## DLH Bygning 7 Ballerup



# Bilder fra DLH

|

Det handler om å være trygg





# Den røde sofa



# Møterom



# Arbeidsdagen i DLH

